



УПРАВЛЕНИЕ ФЕДЕРАЛЬНОЙ СЛУЖБЫ
ГОСУДАРСТВЕННОЙ СТАТИСТИКИ ПО СЕВЕРО-
КАВКАЗСКОМУ ФЕДЕРАЛЬНОМУ ОКРУГУ

Сельское хозяйство в Республике Ингушетия



январь – сентябрь 2023 года



ФЕДЕРАЛЬНАЯ СЛУЖБА
ГОСУДАРСТВЕННОЙ СТАТИСТИКИ

Сельское хозяйство в Республике Ингушетия

январь — сентябрь 2023 года

- 01 Индекс производства продукции сельского хозяйства
- 02 поголовье скота и птицы в хозяйствах всех категорий
- 03 Динамика поголовья крупного рогатого скота в хозяйствах всех категорий
- 04 Динамика поголовья коров из структуры крупного рогатого скота в хозяйствах всех категорий
- 05 Динамика поголовья свиней в хозяйствах всех категорий
- 06 Динамика поголовья овец и коз в хозяйствах всех категорий
- 07 Производство основных продуктов животноводства
- 08 Объем реализации основных сельскохозяйственных продуктов сельскохозяйственными организациями
- 09 Отгрузка основных видов продукции растениеводства в сельскохозяйственных организациях





ИНДЕКС ПРОИЗВОДСТВА ПРОДУКЦИИ СЕЛЬСКОГО ХОЗЯЙСТВА

В% К СООТВЕТСТВУЮЩЕМУ МЕСЯЦУ ПРЕДЫДУЩЕГО ГОДА

Объем производства продукции сельского хозяйства всех сельхозпроизводителей

За сентябрь 2023 года

2 347,5

млн рублей

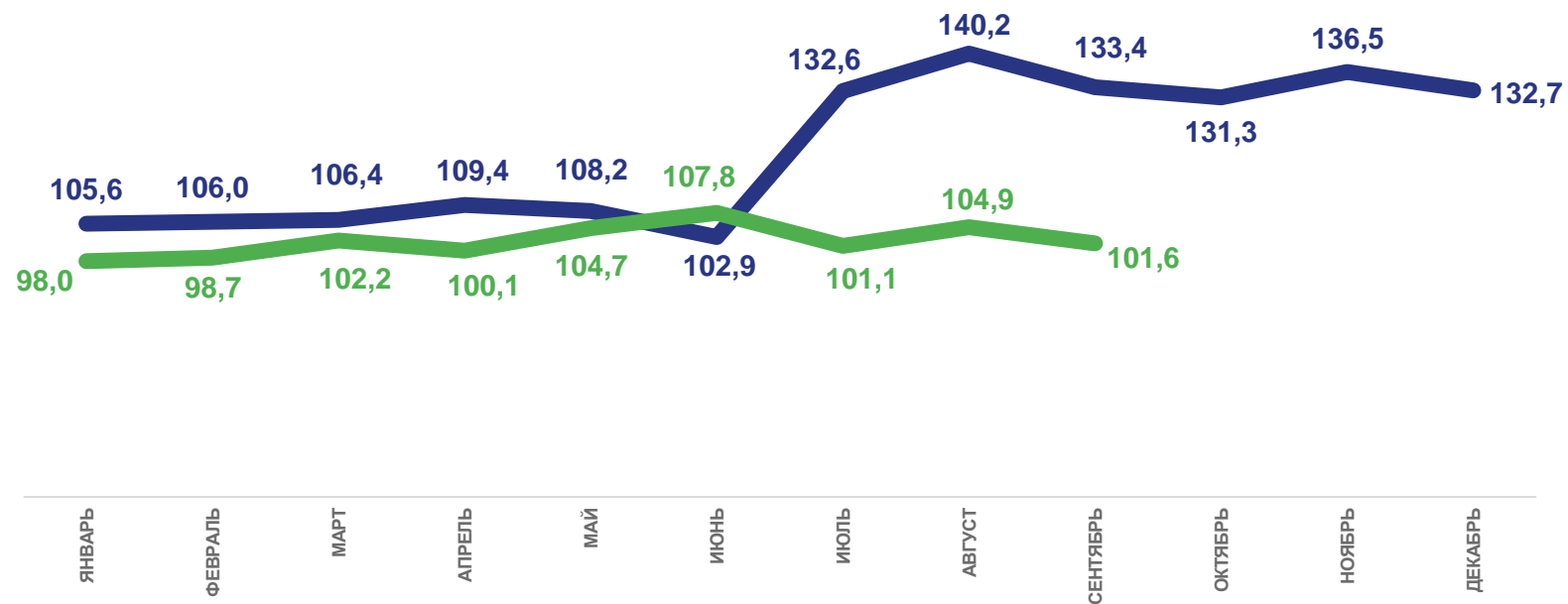
За январь-сентябрь 2023 года

14 473,5

млн рублей

102,3%

К соответствующему периоду
предыдущего года



2023

2022

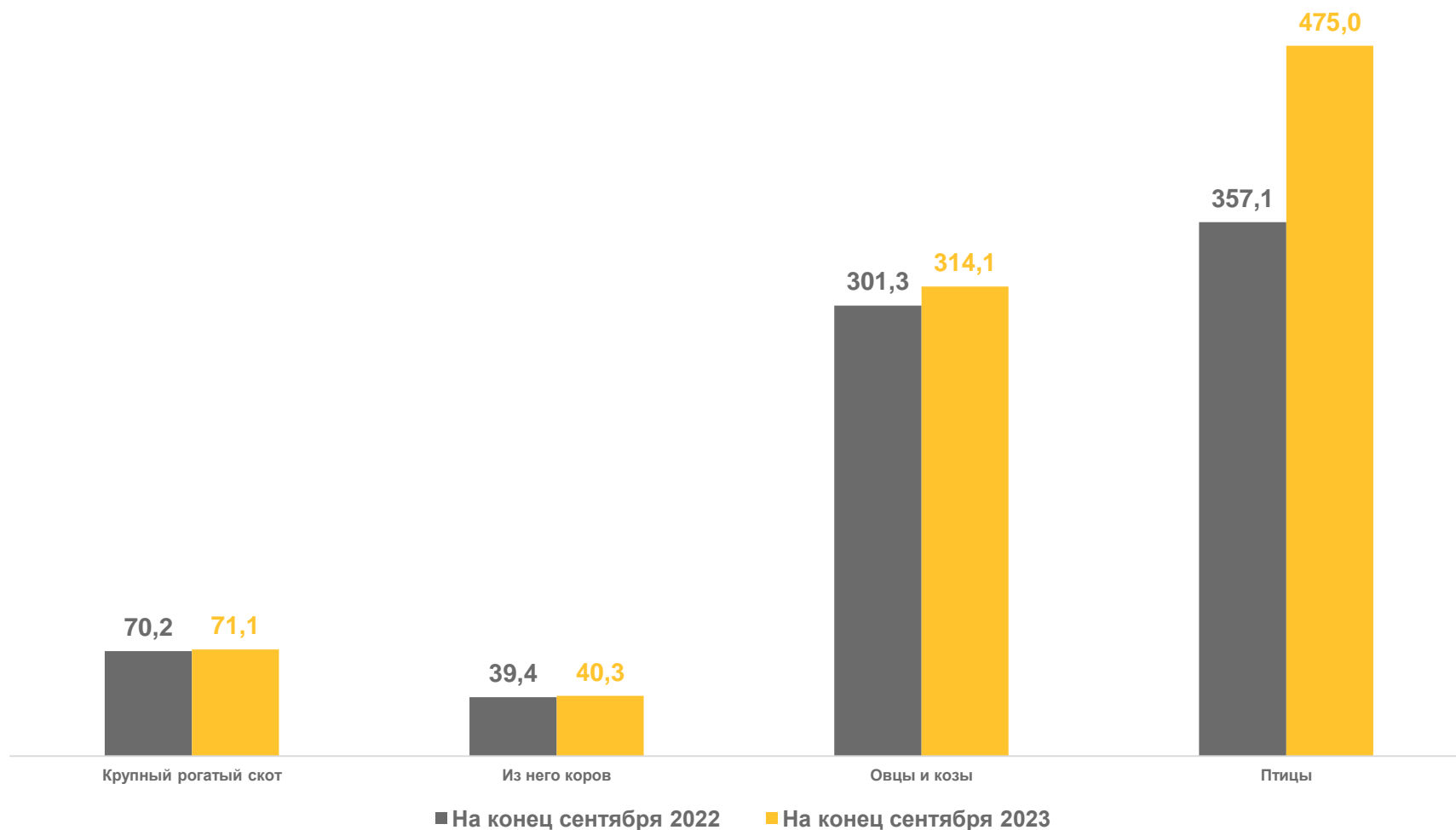




ПОГОЛОВЬЕ СКОТА И ПТИЦЫ В ХОЗЯЙСТВАХ ВСЕХ КАТЕГОРИЙ



НА КОНЕЦ СЕНТЯБРЯ 2023 ГОДА, ТЫС. ГОЛОВ

В % к соответствующему периоду предыдущего года



ДИНАМИКА ПОГОЛОВЬЯ КРУПНОГО РОГАТОГО СКОТА В ХОЗЯЙСТВАХ ВСЕХ КАТЕГОРИЙ

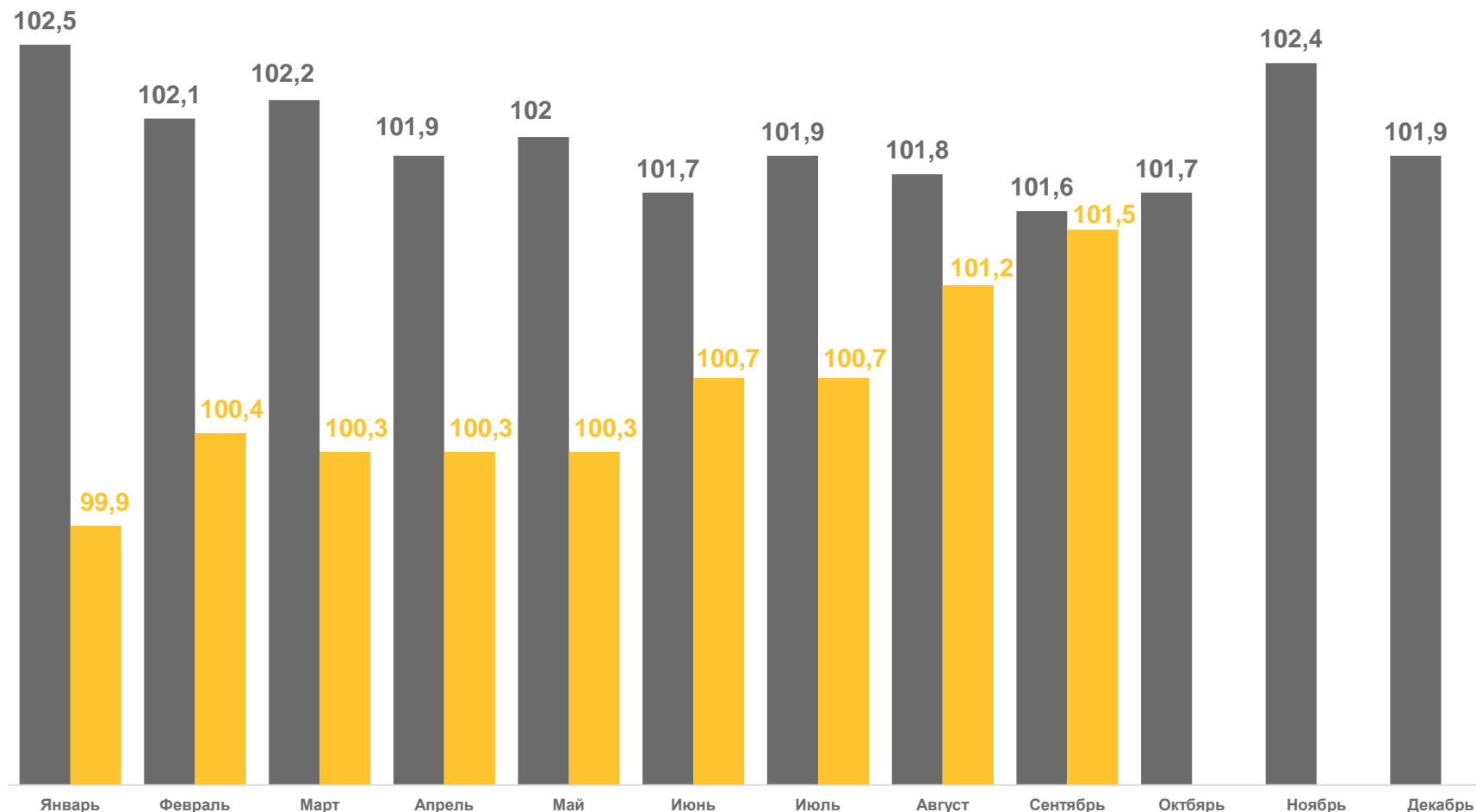
НА КОНЕЦ МЕСЯЦА, В % К СООТВЕТСТВУЮЩЕМУ МЕСЯЦУ ПРЕДЫДУЩЕГО ГОДА



71,3 тыс. голов

К соответствующему месяцу
предыдущего года

101,5%



■ 2022 ■ 2023



ДИНАМИКА ПОГОЛОВЬЯ КОРОВ ИЗ СТРУКТУРЫ КРУПНОГО РОГАТОГО СКОТА В ХОЗЯЙСТВАХ ВСЕХ КАТЕГОРИЙ

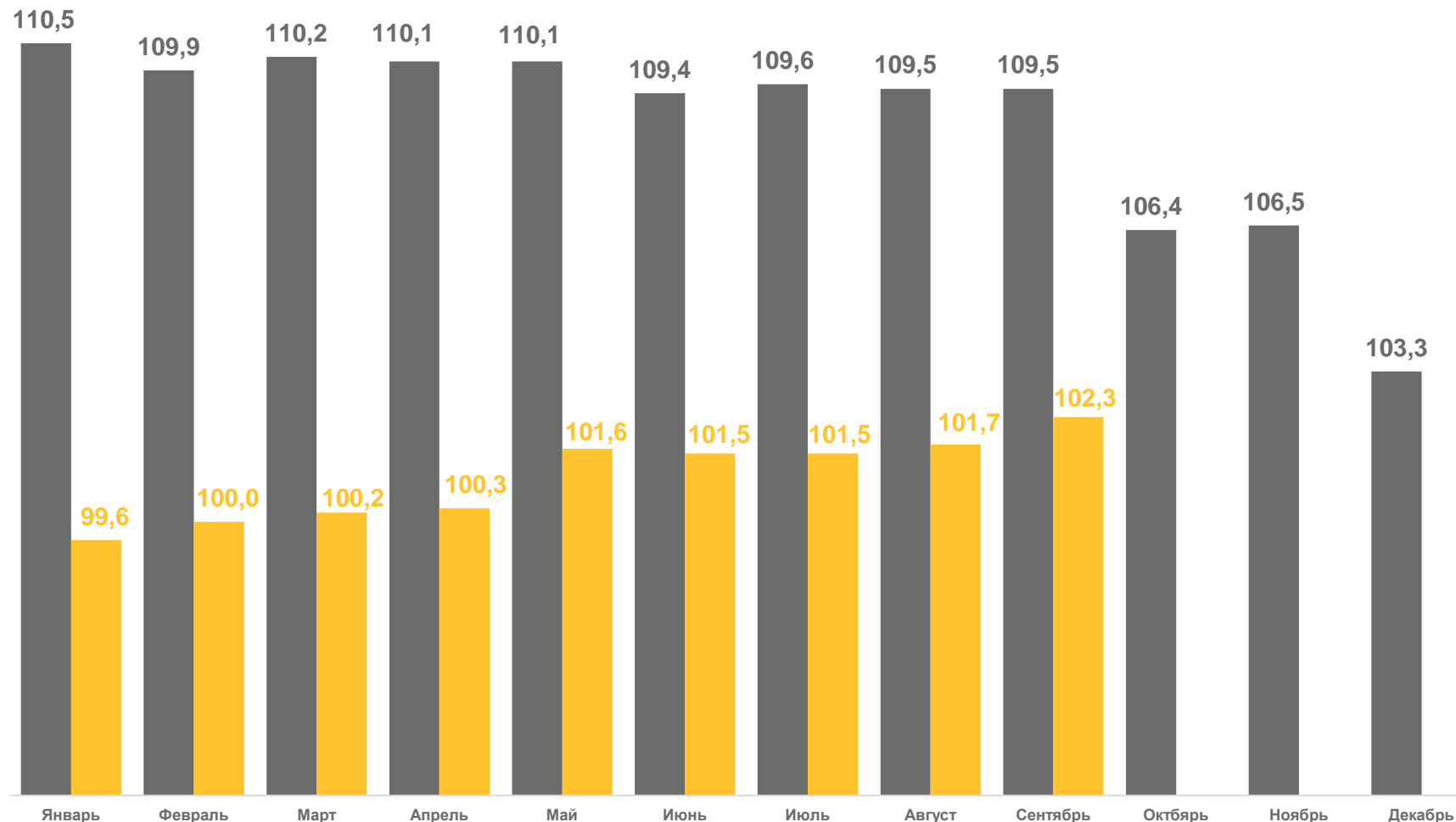
НА КОНЕЦ МЕСЯЦА, В % К СООТВЕТСТВУЮЩЕМУ МЕСЯЦУ ПРЕДЫДУЩЕГО ГОДА



40,3 тыс. голов

К соответствующему месяцу
предыдущего года

102,3%




■ 2022 ■ 2023



ДИНАМИКА ПОГОЛОВЬЯ ОВЕЦ И КОЗ В ХОЗЯЙСТВАХ ВСЕХ КАТЕГОРИЙ

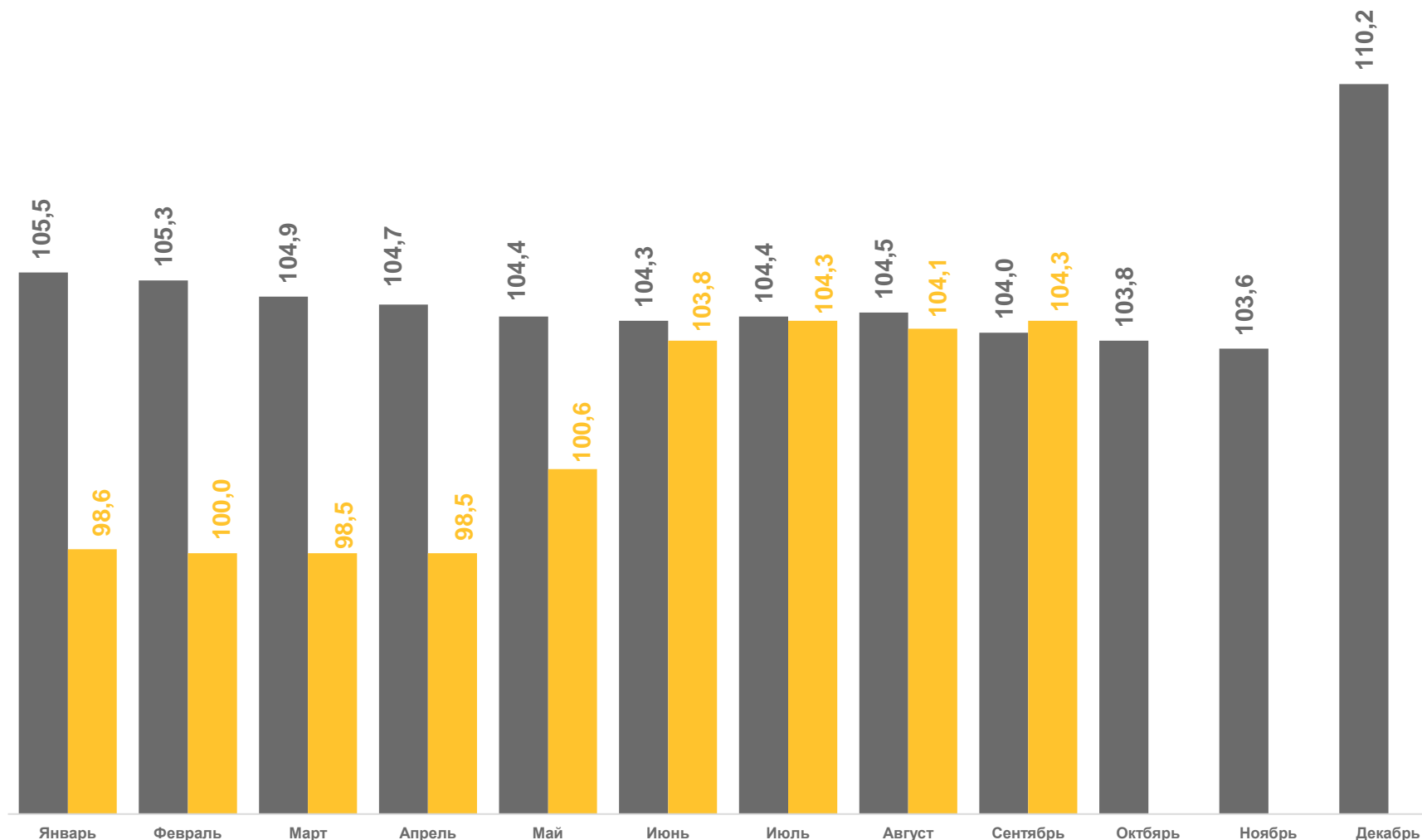
НА КОНЕЦ МЕСЯЦА, В % К СООТВЕТСТВУЮЩЕМУ МЕСЯЦУ ПРЕДЫДУЩЕГО ГОДА



314,1 тыс. голов


К соответствующему месяцу
предыдущего года

104,3%



■ 2022 ■ 2023



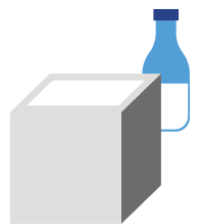


ПРОИЗВОДСТВО ОСНОВНЫХ ВИДОВ ЖИВОТНОВОДСТВА

В хозяйствах всех категорий

ЯНВАРЬ-СЕНТЯБРЬ 2023 Г.
ТЫС. ТОНН

В % К ЯНВАРЮ-
СЕНТЯБРЮ 2022 Г.



Скот и птица на убой
(в живом весе)

12,7

191,8

В том числе
сельхозорганизации

3,8

в **16,0** р.

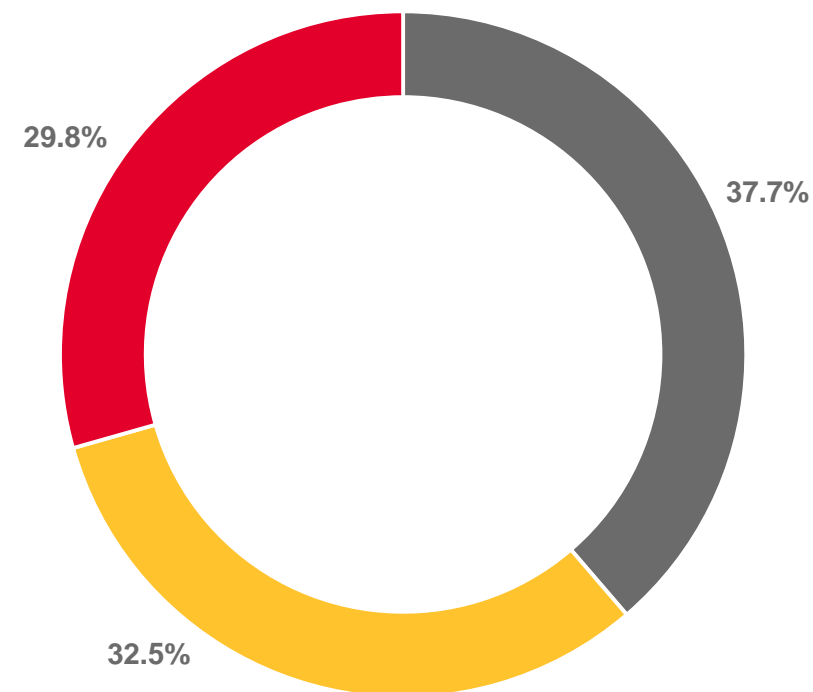


На душу населения
произведено мяса в
убойном весе

12,3 кг

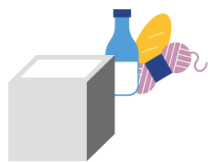
192,2

Институциональная структура
производства мяса, в % всех категорий



- Хозяйства населения
- Крестьянские (фермерские) хозяйства
- Сельскохозяйственные организации



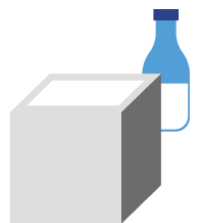


ПРОИЗВОДСТВО ОСНОВНЫХ ПРОДУКТОВ ЖИВОТНОВОДСТВА

В хозяйствах всех категорий

ЯНВАРЬ-СЕНТЯБРЬ 2023 Г.
ТЫС. ТОНН

В % К ЯНВАРЮ-
СЕНТЯБРЮ 2022 Г.



Надоено молока

107,7 **103,1**

В том числе
сельхозорганизации

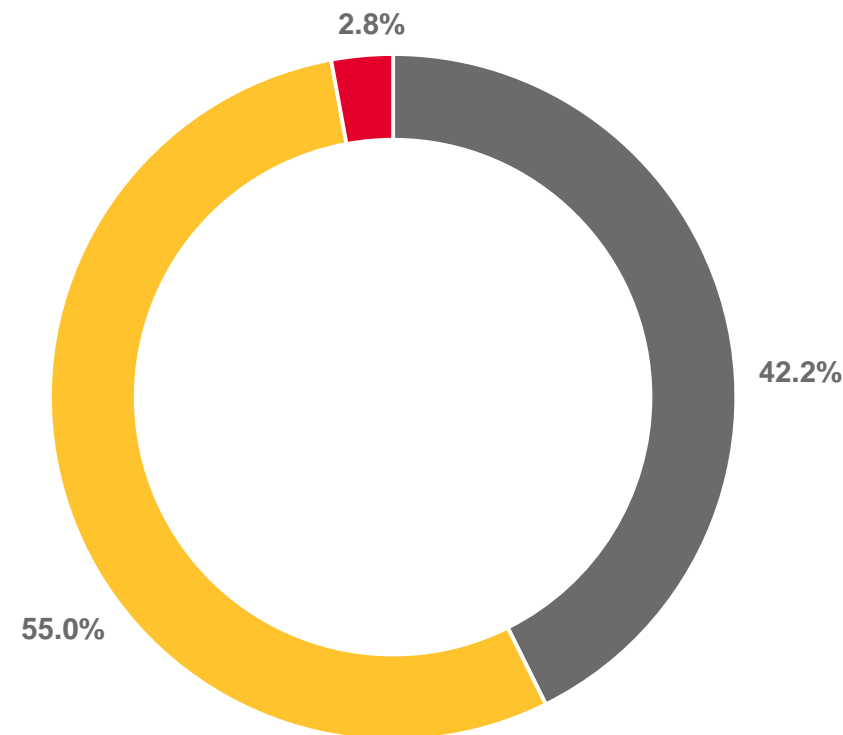
3,8 **34,6**



На душу населения
произведено молока

209,0 кг **103,0**

Институциональная структура
производства молока, в % всех категорий



- Хозяйства населения
- Крестьянские (фермерские) хозяйства
- Сельскохозяйственные организации





ПРОИЗВОДСТВО ОСНОВНЫХ ПРОДУКТОВ ЖИВОТНОВОДСТВА

В хозяйствах всех
категорий

ЯНВАРЬ-СЕНТЯБРЬ 2023 Г.
ТЫС. ТОНН

В % К ЯНВАРЮ-
СЕНТЯБРЮ 2022 Г.



Яйца

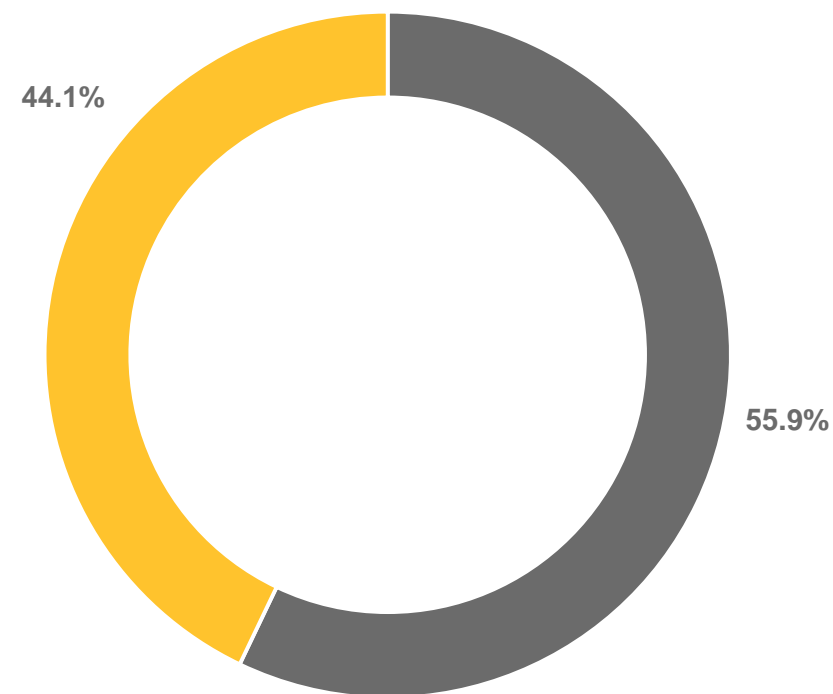
22,0 **103,7**



На душу населения
произведено яиц

43,0 шт. **104,9**

Институциональная структура
производства яиц, в % всех категорий



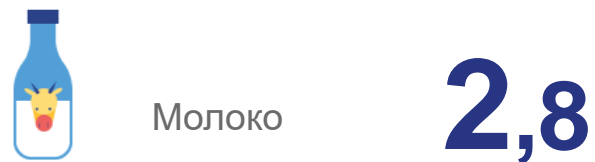
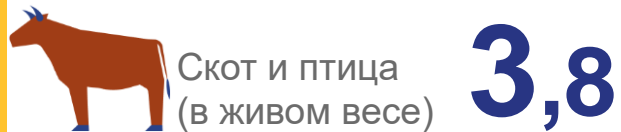
- Хозяйства населения
- Крестьянские (фермерские) хозяйства



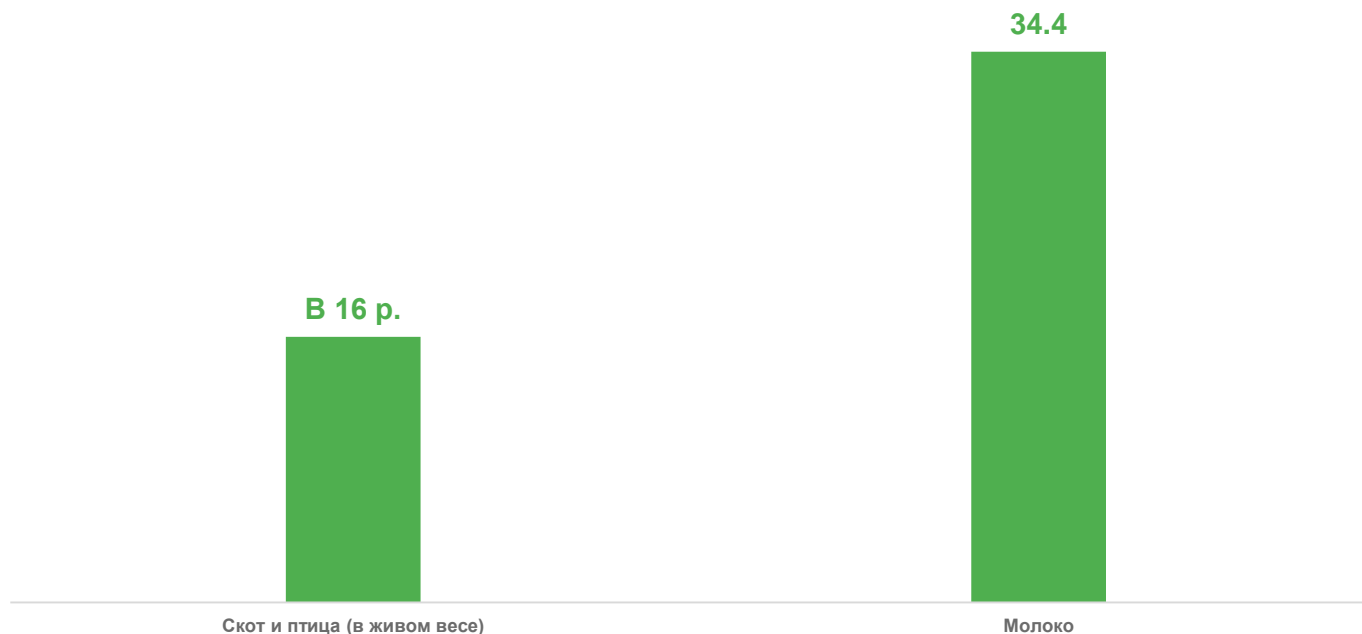


ОБЪЕМ РЕАЛИЗАЦИИ ОСНОВНЫХ СЕЛЬСКОХОЗЯЙСТВЕННЫХ ПРОДУКТОВ СЕЛЬСКОХОЗЯЙСТВЕННЫМИ ОРГАНИЗАЦИЯМИ

ЯНВАРЬ – СЕНТЯБРЬ 2023 ГОДА, ТЫС. ТОНН



В % к соответствующему периоду 2022 года





ОТГРУЗКА ОСНОВНЫХ ВИДОВ ПРОДУКЦИИ РАСТЕНИЕВОДСТВА В СЕЛЬСКОХОЗЯЙСТВЕННЫХ ОРГАНИЗАЦИЯХ

ЯНВАРЬ – СЕНТЯБРЬ 2023 ГОДА, ТЫС. ТОНН

